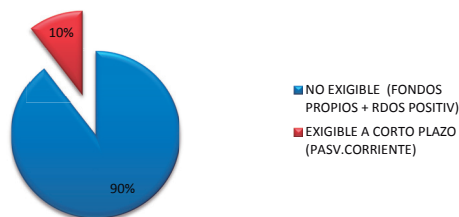
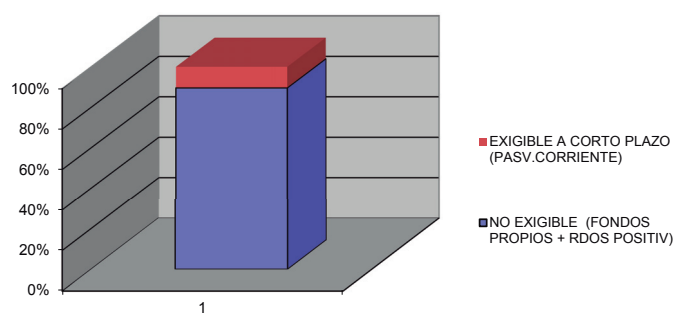
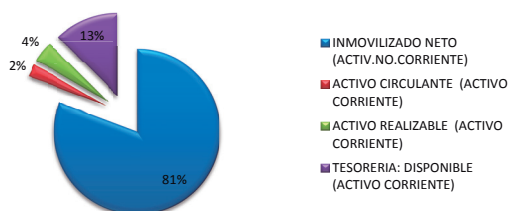
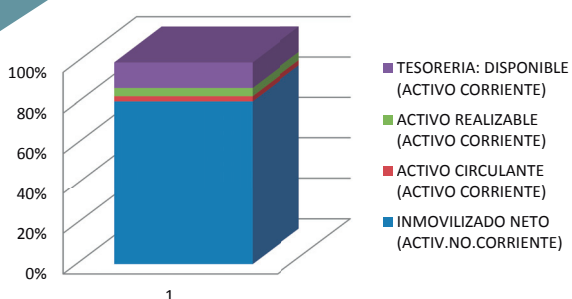


# Informe de Tesorería

ANÁLISIS DEL BALANCE SITUACION  
31/12/2017 (R.D 1514/2007)

ACTIVO	2017	%
INMOVILIZADO NETO (ACTIV.NO.CORRIENTE)	245.742,90	80,78%
ACTIVO CIRCULANTE (ACTIVO CORRIENTE)	7.775,00	2,56%
ACTIVO REALIZABLE (ACTIVO CORRIENTE)	12.375,00	4,07%
TESORERIA: DISPONIBLE (ACTIVO CORRIENTE)	38.315,04	12,60%
<b>TOTAL ACTIVO</b>	<b>304.207,94</b>	<b>100,00%</b>

PASIVO	2017	%
NO EXIGIBLE (FONDOS PROPIOS + RDOS POSITIV)	272.443,54	89,56%
EXIGIBLE A CORTO PLAZO (PASV.CORRIENTE)	31.764,40	10,44%
<b>TOTAL PASIVO</b>	<b>304.207,94</b>	<b>100,00%</b>



## ESTADO DE CAMBIOS EN EL PATRIMONIO NETO (R.D 1514/2007)

ACTIVO	2.017	2.016	DIF
INMOVILIZADO BRUTO (TANG.INTANG)	762.262,83	980.547,65	-218.284,82
AMORTIZACIONES	-516.519,93	-727.289,20	210.769,27
INMOVILIZADO NETO	245.742,90	253.258,45	-7.515,55
ACTIVO CIRCULANTE. ACT CORRIENTE	7.775,00	8.547,10	-772,10
ACTIVO REALIZABLE. ACT CORRIENTE	12.375,00	9.229,04	3.145,96
ACTIVO DISPONIBLE. ACT CORRIENTE	38.315,04	37.487,78	827,26
<b>TOTAL ACTIVO</b>	<b>304.207,94</b>	<b>308.522,37</b>	<b>-4.314,43</b>

PASIVO	2.017	2.016	DIF
FONDO SOCIAL (FONDOS PROPIOS)	265.276,80	282.142,51	-16.865,71
EXIGIBLE A CORTO PLAZO	31.764,40	43.245,57	-11.481,17
AJUSTES PERIODIFICACION	0,00	0,00	0,00
RESULTADO DEL EJERCICIO	7.166,74	-16.865,71	24.032,45
<b>TOTAL PASIVO</b>	<b>304.207,94</b>	<b>308.522,37</b>	<b>-4.314,43</b>

