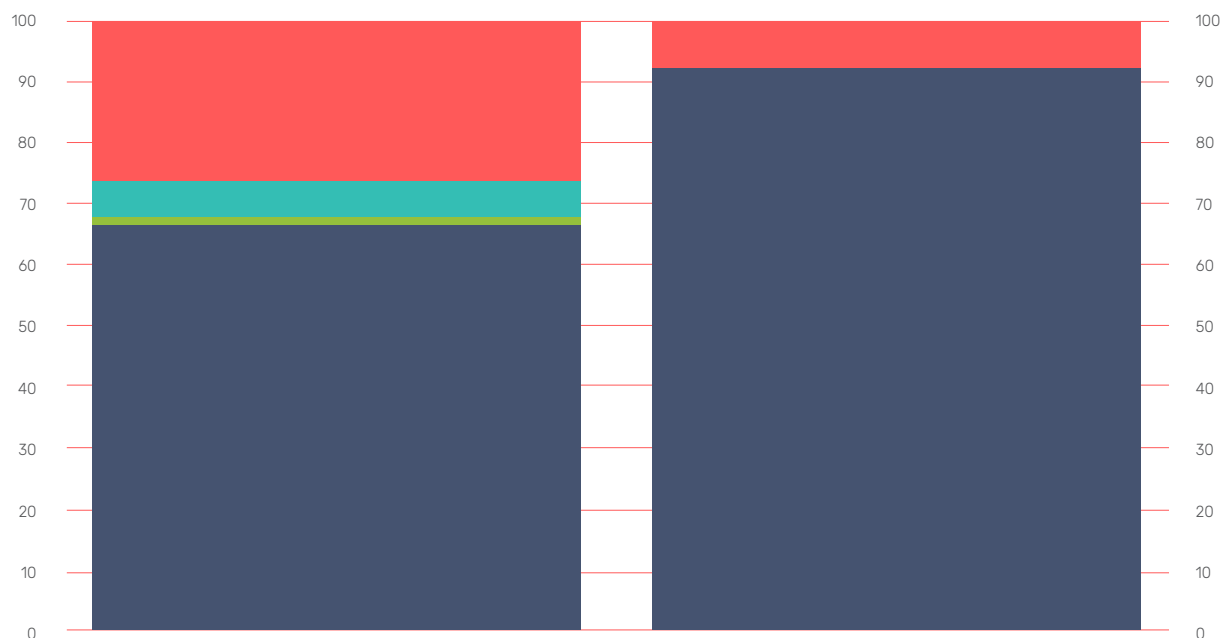


Análisis del Balance de situación

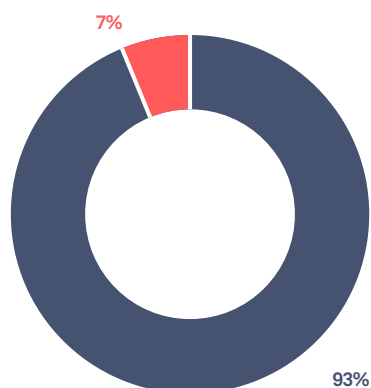
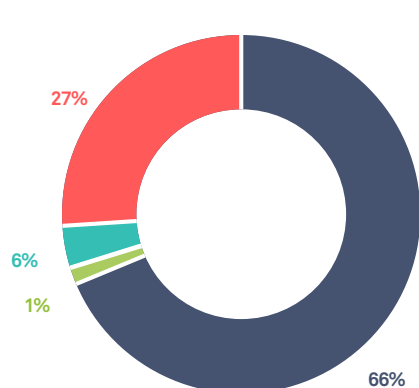
Fecha de cierre 31.12.2022

ACTIVO	2022	%
INMOVILIZADO NETO (ACTIV.NO.CORRIENTE)	211.393,41	66,05%
ACTIVO CIRCULANTE (ACTIVO CORRIENTE)	3.551,00	1,11%
ACTIVO REALIZABLE (ACTIVO CORRIENTE)	18.924,85	5,91%
TESORERÍA: DISPONIBLE (ACTIVO CORRIENTE)	86.170,96	26,93%
TOTAL ACTIVO	320.040,22	100,00%

PASIVO	2022	%
NO EXIGIBLE (FONDOS PROPIOS + RDOS POSITIV)	299.125,94	93,47%
EXIGIBLE A CORTO PLAZO (PASV.CORRIENTE)	20.914,28	6,53%
TOTAL PASIVO	320.040,22	100,00%



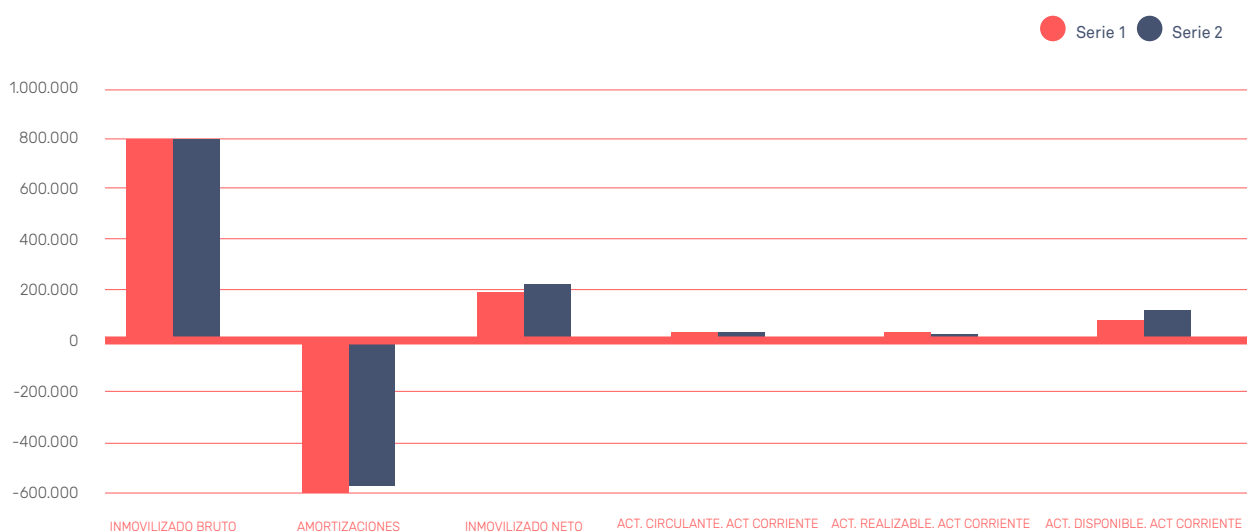
- TESORERÍA: DISPONIBLE (ACTIVO CORRIENTE)
- ACTIVO CIRCULANTE (ACTIVO CORRIENTE)
- EXIGIBLE A CORTO PLAZO (PASIVO CORRIENTE)
- ACTIVO REALIZABLE (ACTIVO CORRIENTE)
- INMOVILIZADO NETO (ACTIVO NO CORRIENTE)
- NO EXIGIBLE (FONDOS PROPIOS + RDOS POSITIV)



Estado de cambios en el patrimonio neto

Fecha de cierre 31.12.2022 / PLAN SECTORIAL ENTIDADES SIN ÁNIMO DE LUCRO

ACTIVO	2022	2021	DIF
INMOVILIZADO BRUTO (TANG.INTANG)	810.556,04	809.382,12	1.173,92
AMORTIZACIONES	-599.162,63	-579.688,64	-19.473,99
INMOVILIZADO NETO	211.393,41	229.693,48	-18.300,07
ACTIVO CIRCULANTE. ACT CORRIENTE	3.551,00	2.920,12	630,88
ACTIVO REALIZABLE. ACT CORRIENTE	18.924,85	8.011,43	10.913,42
CTIVO DISPONIBLE. ACT CORRIENTE	86.170,96	122.845,33	-36.674,37
TOTAL ACTIVO	320.040,22	363.470,36	-43.430,14



ACTIVO	2022	2021	DIF
FONDO SOCIAL (FONDOS PROPIOS)	298.394,61	341.113,10	-42.718,49
EXIGIBLE A CORTO PLAZO	20.914,28	17.448,84	3.465,44
AJUSTES PERIODIFICACION			0,00
RESULTADO DEL EJERCICIO	731,33	4.908,42	-4.177,09
TOTAL PASIVO	320.040,22	363.470,36	-43.430,14

