

## Informe de Tesorería

### Análisis del Balance de situación

Fecha de cierre 31.12.2018

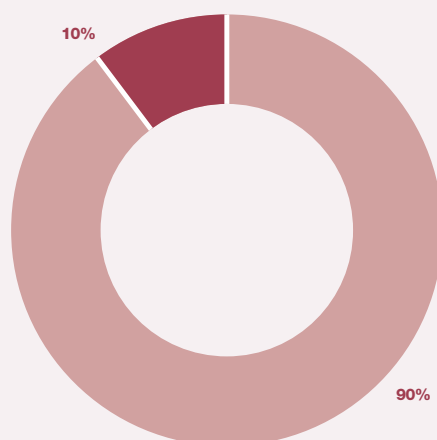
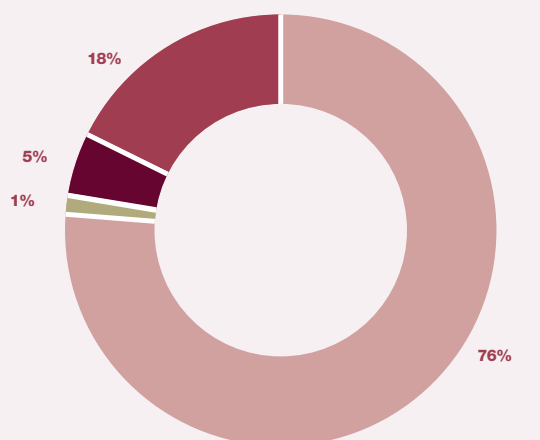
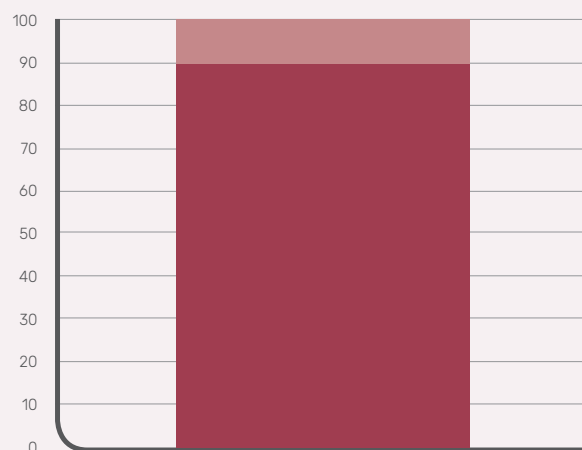
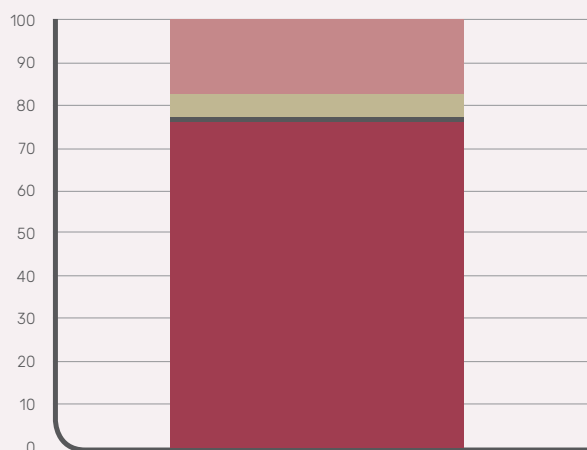
(R.D 1514/2007)

ACTIVO	€2,018	%
INMOVILIZADO NETO (ACTIV.NO.CORRIENTE)	243.454,39	76,06%
ACTIVO CIRCULANTE (ACTIVO CORRIENTE)	3.937,00	1,23%
ACTIVO REALIZABLE (ACTIVO CORRIENTE)	16.263,55	5,08%
TESORERIA: DISPONIBLE (ACTIVO CORRIENTE)	56.414,73	17,63%
<b>TOTAL ACTIVO</b>	<b>320.069,67</b>	<b>100,00%</b>

PASIVO	€2,018	%
NO EXIGIBLE (FONDOS PROPIOS + R POSITIV)	287.527,12	89,83%
EXIGIBLE A CORTO PLAZO (PASV.CORRIENTE)	32.542,55	10,17%
<b>TOTAL PASIVO</b>	<b>320.069,67</b>	<b>100,00%</b>

- TESORERÍA: DISPONIBLE (ACTIVO CORRIENTE)
- ACTIVO CIRCULANTE (ACTIVO CORRIENTE)
- ACTIVO REALIZABLE (ACTIVO CORRIENTE)
- INMOVILIZADO NETO (ACTIVO NO CORRIENTE)

- EXIGIBLE A CORTO PLAZO (PASIVO CORRIENTE)
- NO EXIGIBLE (FONDOS PROPIOS + RDOS POSITIV)



- TESORERÍA: DISPONIBLE (ACTIVO CORRIENTE)
- ACTIVO CIRCULANTE (ACTIVO CORRIENTE)
- ACTIVO REALIZABLE (ACTIVO CORRIENTE)
- INMOVILIZADO NETO (ACTIVO NO CORRIENTE)

- EXIGIBLE A CORTO PLAZO (PASIVO CORRIENTE)
- NO EXIGIBLE (FONDOS PROPIOS + RDOS POSITIV)