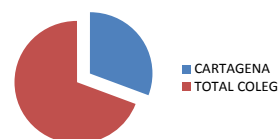
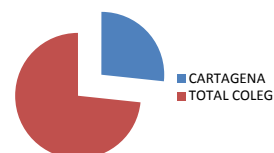
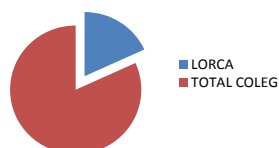
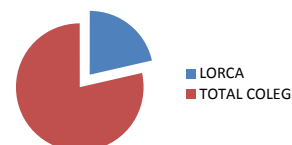


ESTADÍSTICAS ZONA DE CARTAGENA

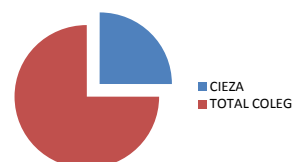
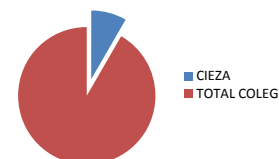
	CARTAGENA	TOTAL COLEG	REPRE %
ALTAS GRAD.SOC.EJERCIENTES CARTAGENA 2016	4	11	36,36%
ALTAS GRAD.SOC.NO.EJECT.CARTAGENA 2016	3	18	16,67%
ALTAS TOTALES CARTAGENA/REGION 2016	7	29	24,14%
	CARTAGENA	TOTAL COLEG	REPRE %
BAJAS GRAD.SOC.EJERCIENTES CARTAGENA 2016	4	9	44,44%
BAJAS GRAD.SOC.NO.EJECT.CARTAGENA 2016	2	21	9,52%
BAJAS TOTALES CARTAGENA/REGION 2016	6	30	20,00%
	CARTAGENA	TOTAL COLEG	REPRE %
GRAD.SOC.EJERCIENTES CARTAGENA 31/12/16	123	541	22,74%
GRAD.SOC.NO.EJECT.CARTAGENA 31/12/16	57	359	15,88%
TOTALES CARTAGENA/REGION 2016	180	900	20,00%


ESTADÍSTICAS ZONA DE LORCA

	LORCA	TOTAL COLEG	REPRE %
ALTAS GRAD.SOC.EJERCIENTES LORCA 2016	3	11	27,27%
ALTAS GRAD.SOC.NO.EJECT. LORCA 2016	0	18	0,00%
ALTAS TOTALES LORCA/REGION 2016	3	29	10,34%
	LORCA	TOTAL COLEG	REPRE %
BAJAS GRAD.SOC.EJERCIENTES LORCA 2016	2	9	22,22%
BAJAS GRAD.SOC.NO.EJECT. LORCA 2016	2	21	9,52%
BAJAS TOTALES LORCA/REGION 2016	4	30	13,33%
	LORCA	TOTAL COLEG	REPRE %
GRAD.SOC.EJERCIENTES LORCA 31/12/16	92	541	17,01%
GRAD.SOC.NO.EJECT.LORCA 31/12/16	46	359	12,81%
TOTALES LORCA/REGION 2016	138	900	15,33%


ESTADÍSTICAS ZONA DE CIEZA

	CIEZA	TOTAL COLEG	REPRE %
ALTAS GRAD.SOC.EJERCIENTES CIEZA 2016	1	11	9,09%
ALTAS GRAD.SOC.NO.EJECT. CIEZA 2016	2	18	11,11%
ALTAS TOTALES CIEZA/REGION 2016	3	29	10,34%
	CIEZA	TOTAL COLEG	REPRE %
BAJAS GRAD.SOC.EJERCIENTES CIEZA 2016	3	9	33,33%
BAJAS GRAD.SOC.NO.EJECT. CIEZA 2016	1	21	4,76%
BAJAS TOTALES CIEZA/REGION 2016	4	30	13,33%
	CIEZA	TOTAL COLEG	REPRE %
GRAD.SOC.EJERCIENTES CIEZA 31/12/16	24	541	4,44%
GRAD.SOC.NO.EJECT.CIEZA 31/12/16	15	359	4,18%
TOTALES CIEZA/REGION 2016	39	900	4,33%


ESTADÍSTICAS ZONA DE ALTIPLANO

	ALTIPLANO	TOTAL COLEG	REPRE %
ALTAS GRAD.SOC.EJERCIENTES ALTIPLANO 2016	0	11	0,00%
ALTAS GRAD.SOC.NO.EJECT. ALTIPLANO 2016	0	18	0,00%
ALTAS TOTALES ALTIPLANO/REGION 2016	0	29	0,00%
	ALTIPLANO	TOTAL COLEG	REPRE %
BAJAS GRAD.SOC.EJERCIENTES ALTIPLANO 2016	0	9	0,00%
BAJAS GRAD.SOC.NO.EJECT. ALTIPLANO 2016	2	21	9,52%
BAJAS TOTALES ALTIPLANO/REGION 2016	2	30	6,67%
	ALTIPLANO	TOTAL COLEG	REPRE %
GRAD.SOC.EJERCIENTES ALTIPLANO 31/12/16	17	541	3,14%
GRAD.SOC.NO.EJECT.ALTIPLANO 31/12/16	12	359	3,34%
TOTALES ALTIPLANO/REGION 2016	29	900	3,22%

