

Estadísticas de Secretaría

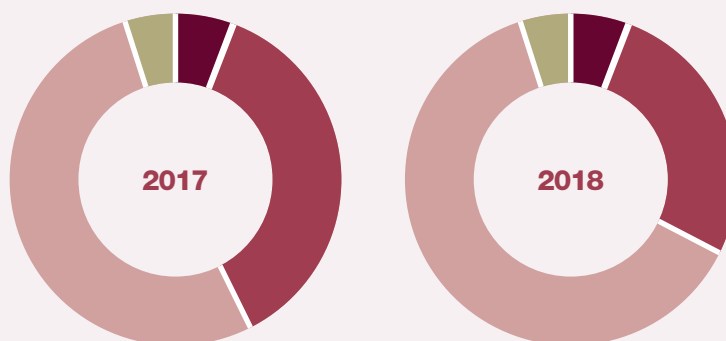
Actividad Telemática

(Correos electrónicos)

Enviados por el Colegio

	2017		2018
JORNADAS/CURSOS	24.300	JORNADAS/CURSOS	23.733
ALERTAS DE LEGISLACION Y CONVENIOS	156.600	ALERTAS DE LEGISLACION Y CONVENIOS	109.875
CORREOS INFORMACION GENERAL	226.800	CORREOS INFORMACION GENERAL	263.700
CORREOS VARIOS	21.096	CORREOS VARIOS	17.640
	428.796		414.948

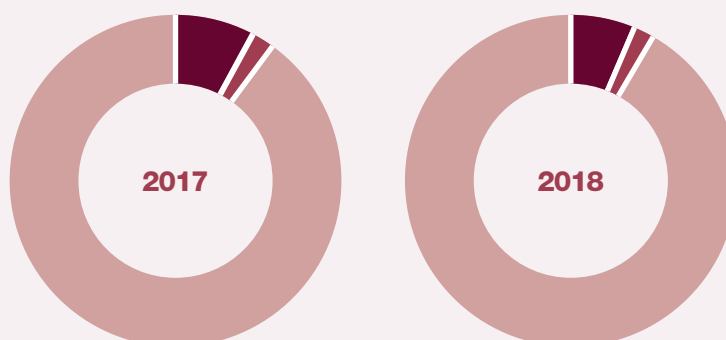
- Jornadas/Cursos
- Alertas de Legislación y convenios
- Correos información general
- Correos varios



Recibidos en el Colegio

	2017		2018
JORNADAS/CURSOS	2.153	JORNADAS/CURSOS	1.998
CONSEJO GENERAL	510	CONSEJO GENERAL	533
CORREOS VARIOS	25.080	CORREOS VARIOS	28.512
	27.743		31.043

- Jornadas/Cursos
- Consejo General
- Correos varios

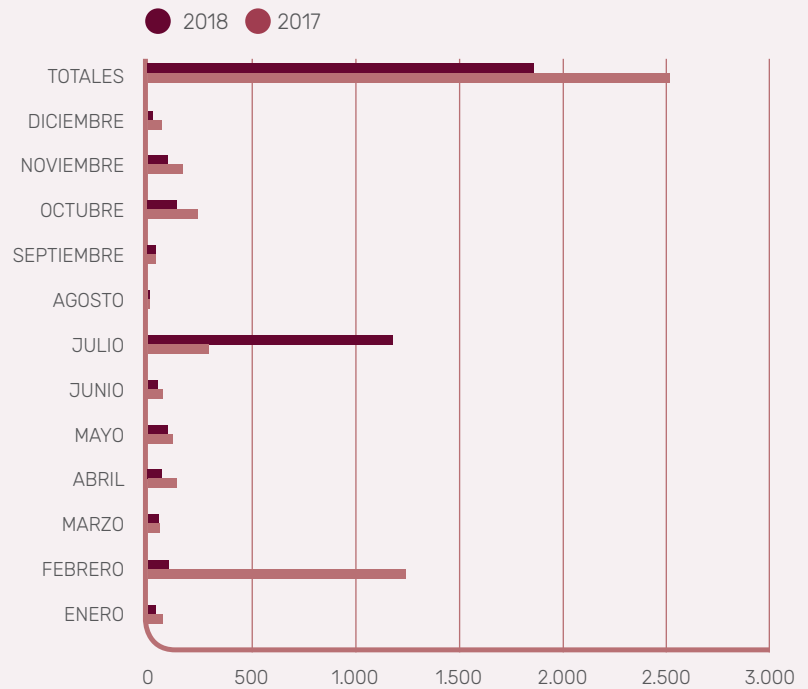


Estadísticas de Secretaría

Estadísticas de envíos

(Correo postal)

	2.017	2.018
ENERO	75	33
FEBRERO	1.236	105
MARZO	59	47
ABRIL	137	62
MAYO	122	88
JUNIO	70	48
JULIO	292	1.176
AGOSTO	7	6
SEPTIEMBRE	39	41
OCTUBRE	243	136
NOVIEMBRE	164	91
DICIEMBRE	63	22
TOTALES	2.507	1.855



Estadísticas de Secretaría

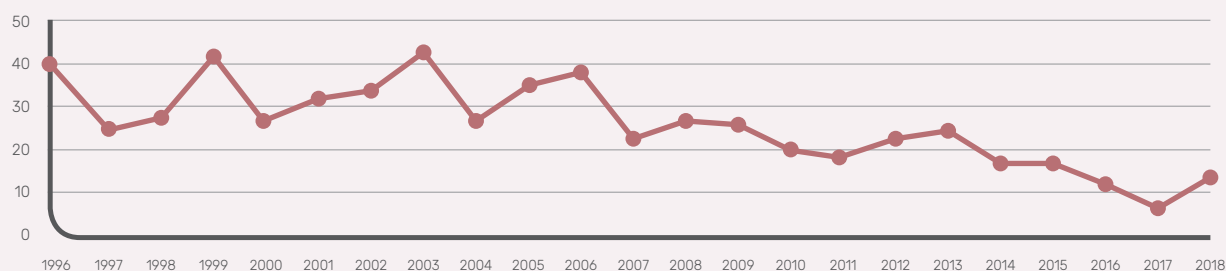
Evolución de Colegiados

en los últimos años

Ejercientes

PROMEDIO 26 | TOTAL EJERCIENTES A 31/12/18 534

Año	Altas	Año	Altas	Año	Altas
1.996	40	2.004	27	2.012	22
1.997	24	2.005	35	2.013	24
1.998	28	2.006	39	2.014	18
1.999	41	2.007	22	2.015	18
2.000	27	2.008	27	2.016	11
2.001	31	2.009	26	2.017	7
2.002	33	2.010	20	2.018	12
2.003	42	2.011	19		



No Ejercientes

PROMEDIO 44 | TOTAL NO EJERCIENTES A 31/12/18 345

Año	Altas	Año	Altas	Año	Altas
1.996	87	2.004	39	2.012	25
1.997	70	2.005	48	2.013	25
1.998	73	2.006	38	2.014	31
1.999	95	2.007	38	2.015	24
2.000	74	2.008	32	2.016	18
2.001	54	2.009	37	2.017	14
2.002	46	2.010	47	2.018	24
2.003	42	2.011	22		

