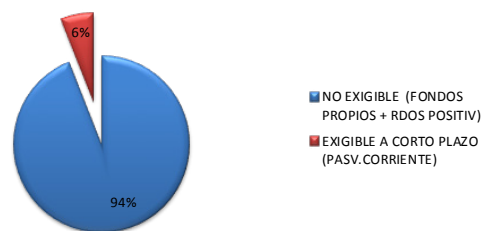
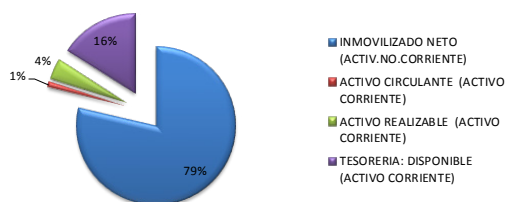
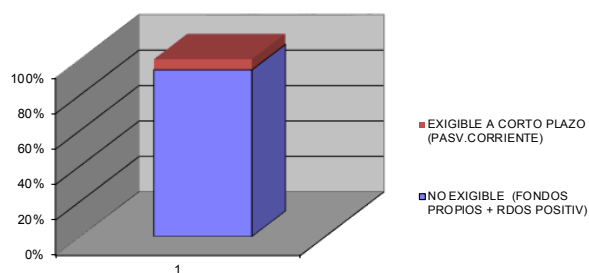
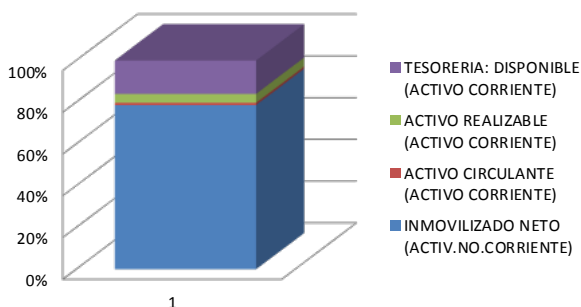


Informe de Tesorería

ANÁLISIS DEL BALANCE SITUACION
31/12/2019 (R.D 1514/2007)

ACTIVO	2019	%	PASIVO	2019	%
INMOVILIZADO NETO (ACTIV.NO.CORRIENTE)	245.566,27	78,66%	NO EXIGIBLE (FONDOS PROPIOS + RDOS POSITIV)	293.486,19	94,01%
ACTIVO CIRCULANTE (ACTIVO CORRIENTE)	3.403,00	1,09%	EXIGIBLE A CORTO PLAZO (PASV.CORRIENTE)	18.705,11	5,99%
ACTIVO REALIZABLE (ACTIVO CORRIENTE)	13.262,21	4,25%			
TESORERIA: DISPONIBLE (ACTIVO CORRIENTE)	49.959,82	16,00%			
TOTAL ACTIVO	312.191,30	100,00%	TOTAL PASIVO	312.191,30	100,00%



ESTADO DE CAMBIOS EN EL PATRIMONIO NETO (R.D 1514/2007)

ACTIVO	2.019	2.018	DIF
INMOVILIZADO BRUTO (TANG.INTANG)	788.457,24	769.861,28	18.595,96
AMORTIZACIONES	-542.890,97	-526.406,89	-16.484,08
INMOVILIZADO NETO	245.566,27	243.454,39	2.111,88
ACTIVO CIRCULANTE. ACT CORRIENTE	3.403,00	3.937,00	-534,00
ACTIVO REALIZABLE. ACT CORRIENTE	13.262,21	16.263,55	-3.001,34
ACTIVO DISPONIBLE. ACT CORRIENTE	49.959,82	56.414,73	-6.454,91
TOTAL ACTIVO	312.191,30	320.069,67	-7.878,37

PASIVO	2.019	2.018	DIF
FONDO SOCIAL (FONDOS PROPIOS)	287.527,12	272.443,54	15.083,58
EXIGIBLE A CORTO PLAZO	18.744,80	32.621,94	-13.877,14
AJUSTES PERIODIFICACION	-39,69	-79,39	39,70
RESULTADO DEL EJERCICIO	5.959,07	15.083,58	-9.124,51
TOTAL PASIVO	312.191,30	320.069,67	-7.878,37

