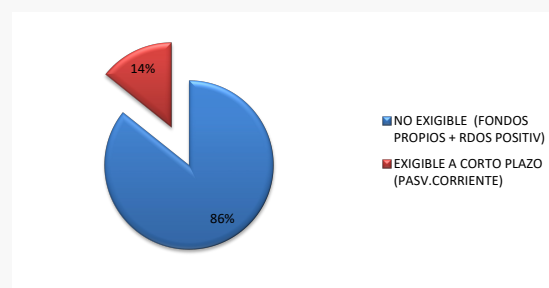
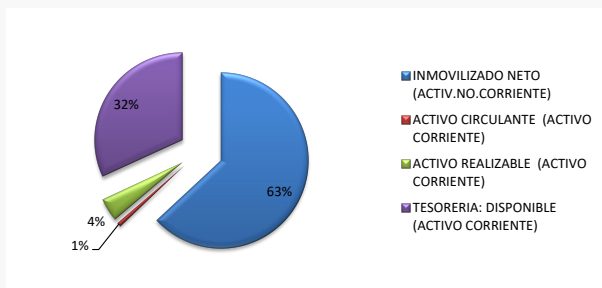
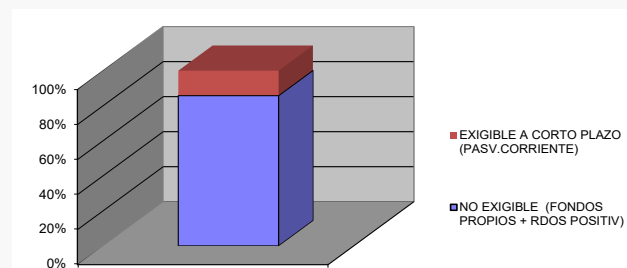
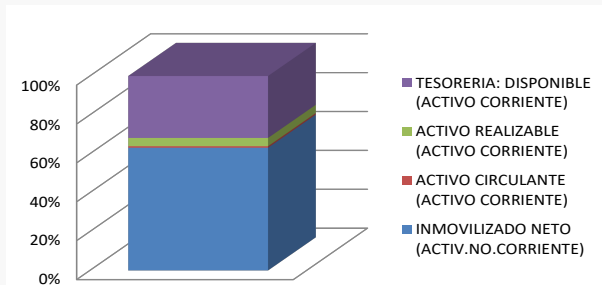


INFORME DE TESORERÍA

ANÁLISIS DEL BALANCE DE SITUACIÓN 31/12/2020 R.D. 1514/2007

ACTIVO	2020	%
INMOVILIZADO NETO (ACTIV.NO.CORRIENTE)	231.935,59	63,11%
ACTIVO CIRCULANTE (ACTIVO CORRIENTE)	2.903,00	0,79%
ACTIVO REALIZABLE (ACTIVO CORRIENTE)	15.597,40	4,24%
TESORERÍA: DISPONIBLE (ACTIVO CORRIENTE)	117.058,25	31,85%
TOTAL ACTIVO	367.494,24	100,00%

PASIVO	2020	%
NO EXIGIBLE (FONDOS PROPIOS + RDOS POSITIV)	315.063,10	85,73%
EXIGIBLE A CORTO PLAZO (PASV.CORRIENTE)	52.431,14	14,27%
TOTAL PASIVO	367.494,24	100,00%



ESTADO DE CAMBIOS EN EL PATRIMONIO NETO (R.D 1514/2007)

ACTIVO	2020	2019	DIF
INMOVILIZADO BRUTO (TANG.INTANG)	792.712,64	788.457,24	4.255,40
AMORTIZACIONES	-560.777,05	-542.890,97	-17.886,08
INMOVILIZADO NETO	231.935,59	245.566,27	-13.630,68
ACTIVO CIRCULANTE. ACT CORRIENTE	2.903,00	3.403,00	-500,00
ACTIVO REALIZABLE. ACT CORRIENTE	15.597,40	13.262,21	2.335,19
ACTIVO DISPONIBLE. ACT CORRIENTE	117.058,25	49.959,82	67.098,43
TOTAL ACTIVO	367.494,24	312.191,30	55.302,94

PASIVO	2020	2019	DIF
FONDO SOCIAL (FONDOS PROPIOS)	305.886,19	287.527,12	18.359,07
EXIGIBLE A CORTO PLAZO	52.431,14	18.705,11	33.726,03
AJUSTES PERIODIFICACION			0,00
RESULTADO DEL EJERCICIO	9.176,91	5.959,07	3.217,84
TOTAL PASIVO	367.494,24	312.191,30	55.302,94

