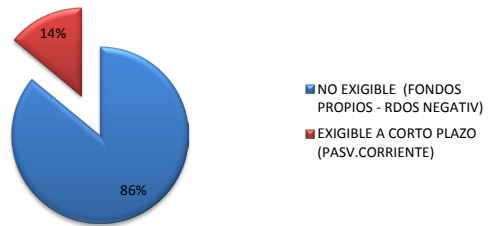
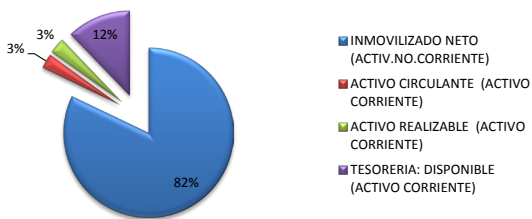
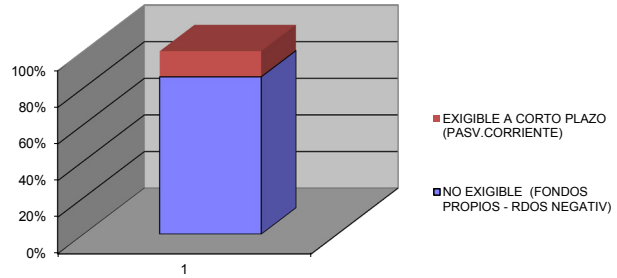
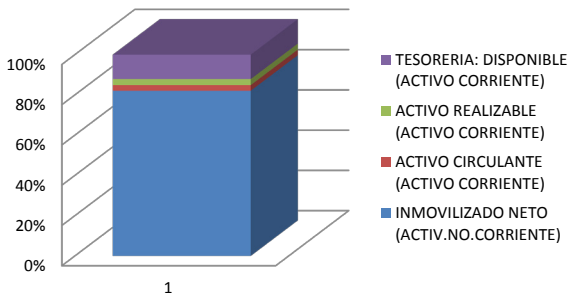


Análisis del Balance Situación 31/12/2016 (R.D. 1514/2007)

ACTIVO	2016	%
INMOVILIZADO NETO (ACTIV.NO.CORRIENTE)	253.258,45	82,09%
ACTIVO CIRCULANTE (ACTIVO CORRIENTE)	8.547,10	2,77%
ACTIVO REALIZABLE (ACTIVO CORRIENTE)	9.229,04	2,99%
TESORERIA: DISPONIBLE (ACTIVO CORRIENTE)	37.487,78	12,15%
TOTAL ACTIVO	308.522,37	100,00%

PASIVO	2016	%
NO EXIGIBLE (FONDOS PROPIOS - RDOS NEGATIV)	265.276,80	85,98%
EXIGIBLE A CORTO PLAZO (PASV.CORRIENTE)	43.245,57	14,02%
TOTAL PASIVO	308.522,37	100,00%



Estado de cambios en el Patrimonio Neto (R.D. 1514/2007)

ACTIVO	2016	2015	DIF
INMOVILIZADO BRUTO (TANG.INTANG)	980.547,65	980.044,04	503,61
AMORTIZACIONES	-727.289,20	-718.736,82	-8.552,38
INMOVILIZADO NETO	253.258,45	261.307,22	-8.048,77
ACTIVO CIRCULANTE. ACT CORRIENTE	8.547,10	6.426,20	2.120,90
ACTIVO REALIZABLE. ACT CORRIENTE	9.229,04	19.906,03	-10.676,99
ACTIVO DISPONIBLE. ACT CORRIENTE	37.487,78	31.258,43	6.229,35
TOTAL ACTIVO	308.522,37	318.897,88	-10.375,51

PASIVO	2016	2015	DIF
FONDO SOCIAL (FONDOS PROPIOS)	282.142,51	279.028,48	3.114,03
EXIGIBLE A CORTO PLAZO	43.245,57	36.755,37	6.490,20
AJUSTES PERIODIFICACION	0,00	0,00	0,00
RESULTADO DEL EJERCICIO	-16.865,71	3.114,03	-19.979,74
TOTAL PASIVO	308.522,37	318.897,88	-10.375,51

