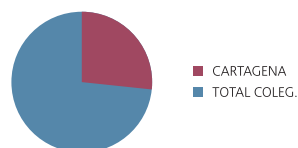
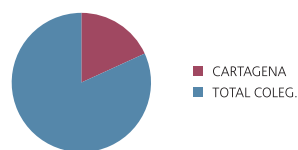
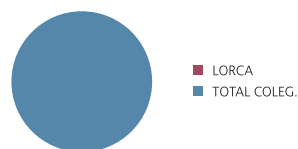
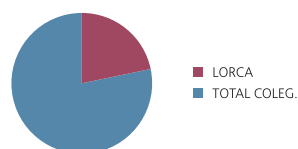


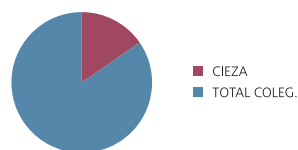
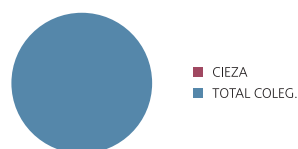
ESTADÍSTICAS ZONA DE CARTAGENA			
CARTAGENA	TOTAL COLEG	REPRESENTA	%
ALTAS GRAD.SOC.EJERCIENTES CARTAGENA 2015	4	18	22,22%
ALTAS GRAD.SOC.NO.EJECT.CARTAGENA 2015	4	24	16,67%
ALTAS TOTALES CARTAGENA/REGIÓN 2015	8	42	19,05%
CARTAGENA	TOTAL COLEG	REPRESENTA	%
BAJAS GRAD.SOC.EJERCIENTES CARTAGENA 2015	4	11	36,36%
BAJAS GRAD.SOC.NO.EJECT.CARTAGENA 2015	4	24	16,67%
BAJAS TOTALES CARTAGENA/REGIÓN 2015	8	35	22,86%
CARTAGENA	TOTAL COLEG	REPRESENTA	%
GRAD.SOC.EJERCIENTES CARTAGENA 31/12/15	122	548	22,26%
GRAD.SOC.NO.EJECT.CARTAGENA 31/12/15	58	363	15,98%
TOTALES CARTAGENA/REGIÓN 2015	180	911	19,76%



ESTADÍSTICAS ZONA DE LORCA			
LORCA	TOTAL COLEG	REPRESENTA	%
ALTAS GRAD.SOC.EJERCIENTES LORCA 2015	5	18	27,78%
ALTAS GRAD.SOC.NO.EJECT.LORCA 2015	3	24	12,50%
ALTAS TOTALES LORCA/REGIÓN 2015	8	42	19,05%
LORCA	TOTAL COLEG	REPRESENTA	%
BAJAS GRAD.SOC.EJERCIENTES LORCA 2015	0	11	0,00%
BAJAS GRAD.SOC.NO.EJECT.LORCA 2015	6	24	25,00%
BAJAS TOTALES LORCA/REGIÓN 2015	6	35	17,14%
LORCA	TOTAL COLEG	REPRESENTA	%
GRAD.SOC.EJERCIENTES LORCA 31/12/15	94	548	17,15%
GRAD.SOC.NO.EJECT.LORCA 31/12/15	47	363	12,95%
TOTALES LORCA/REGIÓN 2015	141	911	15,48%



ESTADÍSTICAS ZONA DE CIEZA			
CIEZA	TOTAL COLEG	REPRESENTA	%
ALTAS GRAD.SOC.EJERCIENTES CIEZA 2015	0	18	0,00%
ALTAS GRAD.SOC.NO.EJECT.CIEZA 2015	2	24	8,33%
ALTAS TOTALES CIEZA/REGIÓN 2015	2	42	4,76%
CIEZA	TOTAL COLEG	REPRESENTA	%
BAJAS GRAD.SOC.EJERCIENTES CIEZA 2015	2	11	18,18%
BAJAS GRAD.SOC.NO.EJECT.CIEZA 2015	0	24	0,00%
BAJAS TOTALES CIEZA/REGIÓN 2015	2	35	5,71%
CIEZA	TOTAL COLEG	REPRESENTA	%
GRAD.SOC.EJERCIENTES CIEZA 31/12/15	25	548	4,56%
GRAD.SOC.NO.EJECT.CIEZA 31/12/15	14	363	3,86%
TOTALES CIEZA/REGIÓN 2015	39	911	4,28%



ESTADÍSTICAS ZONA DE ALTIPLANO			
ALTIPLANO	TOTAL COLEG	REPRESENTA	%
ALTAS GRAD.SOC.EJERCIENTES ALTIPLANO 2015	0	18	0,00%
ALTAS GRAD.SOC.NO.EJECT.ALTIPLANO 2015	0	24	0,00%
ALTAS TOTALES ALTIPLANO/REGIÓN 2015	0	42	0,00%
ALTIPLANO	TOTAL COLEG	REPRESENTA	%
BAJAS GRAD.SOC.EJERCIENTES ALTIPLANO 2015	0	11	0,00%
BAJAS GRAD.SOC.NO.EJECT.ALTIPLANO 2015	0	24	0,00%
BAJAS TOTALES ALTIPLANO/REGIÓN 2015	0	35	0,00%
ALTIPLANO	TOTAL COLEG	REPRESENTA	%
GRAD.SOC.EJERCIENTES ALTIPLANO 31/12/15	17	548	3,10%
GRAD.SOC.NO.EJECT.ALTIPLANO 31/12/15	13	363	3,58%
TOTALES ALTIPLANO/REGIÓN 2015	30	911	3,29%

