

Análisis del Balance de situación

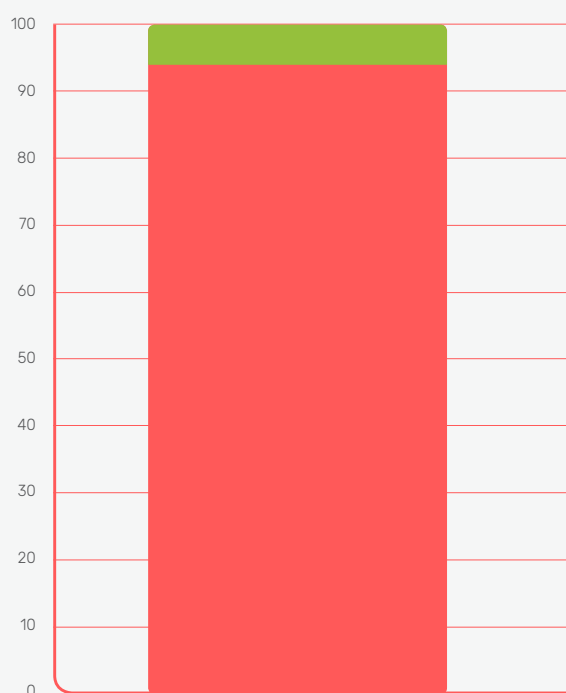
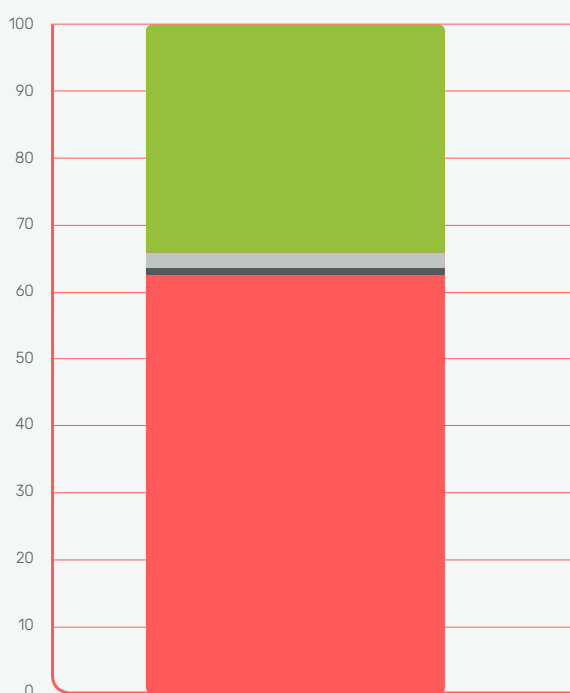
Fecha de cierre 31.12.2021

(R.D 1514/2007)

ACTIVO	2021	%
INMOVILIZADO NETO (ACTIV.NO.CORRIENTE)	229.693,48	63,19%
ACTIVO CIRCULANTE (ACTIVO CORRIENTE)	2.920,12	0,80%
ACTIVO REALIZABLE (ACTIVO CORRIENTE)	8.011,43	2,20%
TESORERÍA: DISPONIBLE (ACTIVO CORRIENTE)	122.845,33	33,80%
TOTAL ACTIVO	363.470,36	100,00%

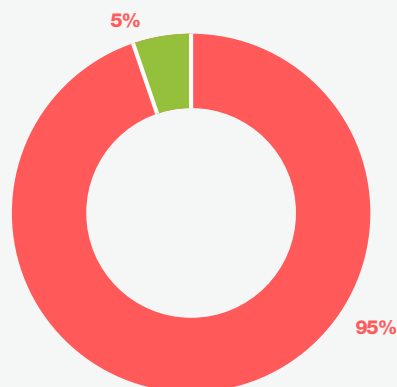
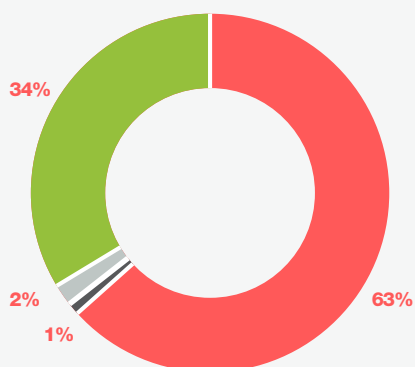
PASIVO	2021	%
NO EXIGIBLE (FONDOS PROPIOS + RDOS POSITIV)	346.021,52	95,20%
EXIGIBLE A CORTO PLAZO (PASV.CORRIENTE)	17.448,84	4,80%

TOTAL PASIVO	363.470,36	100,00%
---------------------	-------------------	----------------



- TESORERÍA: DISPONIBLE (ACTIVO CORRIENTE)
- ACTIVO REALIZABLE (ACTIVO CORRIENTE)
- ACTIVO CIRCULANTE (ACTIVO CORRIENTE)
- INMOVILIZADO NETO (ACTIVO NO CORRIENTE)

- EXIGIBLE A CORTO PLAZO (PASIVO CORRIENTE)
- NO EXIGIBLE (FONDOS PROPIOS + RDOS POSITIV)

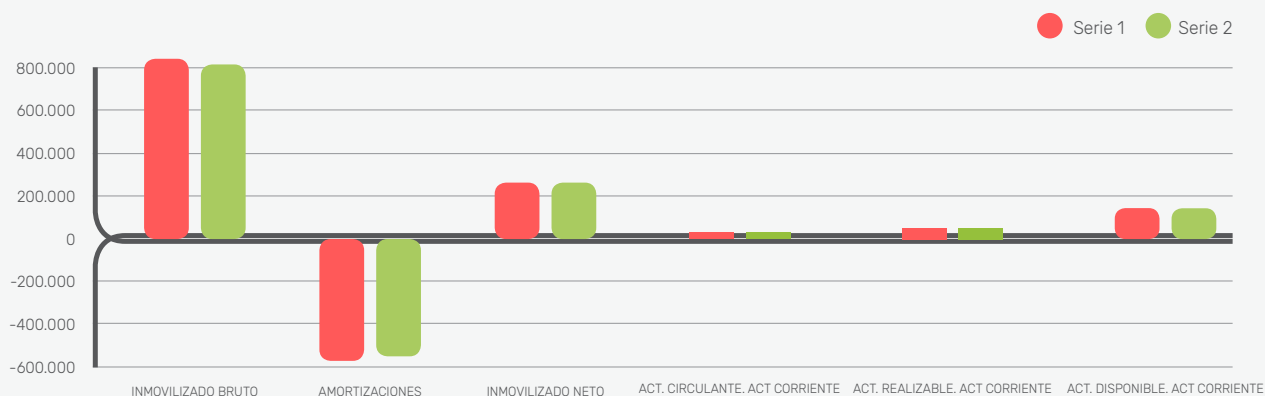


Estado de cambios en el patrimonio neto

Fecha de cierre 31.12.2021

(R.D 1514/2007)

ACTIVO	2021	2020	DIF
INMOVILIZADO BRUTO (TANG.INTANG)	809.382,12	792.712,64	16.669,48
AMORTIZACIONES	-579.688,64	-560.777,05	-18.911,59
INMOVILIZADO NETO	229.693,48	231.935,59	-2.242,11
ACTIVO CIRCULANTE. ACT CORRIENTE	2.920,12	2.903,00	17,12
ACTIVO REALIZABLE. ACT CORRIENTE	8.011,43	15.597,40	-7.585,97
ACTIVO DISPONIBLE. ACT CORRIENTE	122.845,33	117.058,25	5.787,08
TOTAL ACTIVO	363.470,36	367.494,24	-4.023,88



PASIVO	2021	2020	DIF
FONDO SOCIAL (FONDOS PROPIOS)	341.113,10	305.886,19	35.226,91
EXIGIBLE A CORTO PLAZO	17.448,84	52.431,14	-34.982,30
AJUSTES PERIODIFICACION			0,00
RESULTADO DEL EJERCICIO	4.908,42	9.176,91	-4.268,49
TOTAL PASIVO	363.470,36	367.494,24	-4.023,88

